

MODEL

108-B

取扱説明書

ブレイクアウェイ ストレッチャー

FORM BAS-001

DATE 1/APR/10

BREAK-AWAY STRETCHER



この度はファーノ・オーストラリア社製ブレイクアウェイ ストレッチャー モデル 108-B をお買い上げ頂きまして誠にありがとうございました。本器をご使用になる前にこの取扱説明書をよくお読み下さいますようお願い致します。

お願い

1. この取扱説明書は、大切に保管して必要な時にはご再読下さい。
2. ご使用になる方全員に適切な講習を行って下さい。
3. 右欄は必要事項の記録用にお使い下さい。
4. 日常の点検は確実に行って下さい。
5. 使用方法に関してお分かりにならない点がありましたら、販売店もしくは弊社までお問い合わせ下さい。

製造番号

購入日

販売店

その他

 **FERNO**[®]
Japan

ファーノ・ジャパン・インク 日本支社

日本支社：〒101 東京都千代田区岩本町1-9-8 第3FKビル3F
-0032 Tel：03-5820-4649(代) Fax：03-5820-4669

商品・技術：〒192 東京都八王子市下柚木528-1
センター -0372 Tel：0426-77-6656(代) Fax：0426-77-6603

取扱条件

本器を安全に操作する為には、下記の条件を満たす必要があります。

- ・ 傷病者を緊急搬送する事に関する知識が十分にある。
- ・ 傷病者を補助する能力がある。
- ・ 本書に記載されている内容を十分に理解している。



安全の為、操作は2人以上で行ってください。また、傷病者が極端に重い場合や路面が不安定な場合等は、介助者を増やして安全確保に努めて下さい。

カスタマーサービス

本器には、製造番号（シリアルナンバー）が付いています。

製造番号はこの取扱説明書の表紙の欄に記入して下さい。

お問い合わせの際には、モデル名と製造番号をご連絡下さい。

本書をお読みになり不明な点がございましたら販売代理店、または弊社までお問い合わせ下さい。

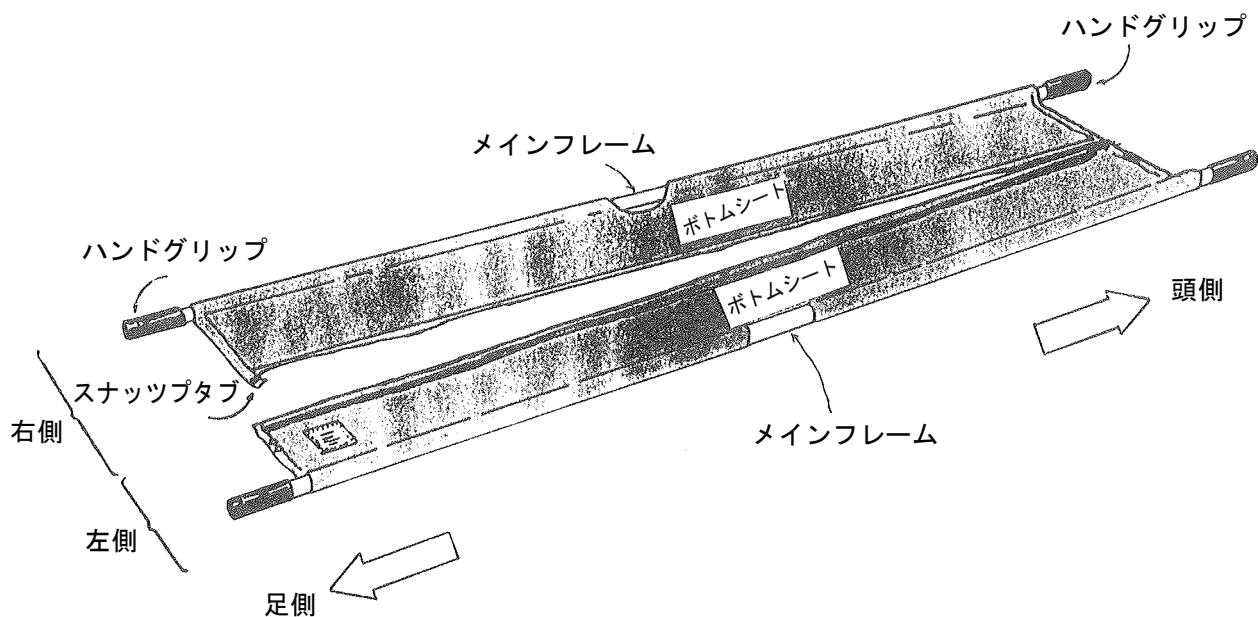
保証

弊社保証規定により、ご購入日より1年間の保証を致します。



本書に記載されている以外の使用方法による破損、または改造したものを使用しての事故等については責任を負い兼ねますので十分ご注意下さい。

各部名称



仕様

長さ 212 cm
幅 55 cm
厚さ 4 cm

重さ 3 kg
最大荷重 159 kg

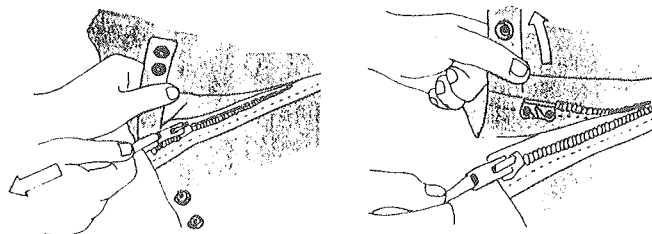
注意

最大荷重を越えての使用は本器を破損するばかりでなく、重大な事故の原因となる可能性がありますので絶対におやめ下さい。

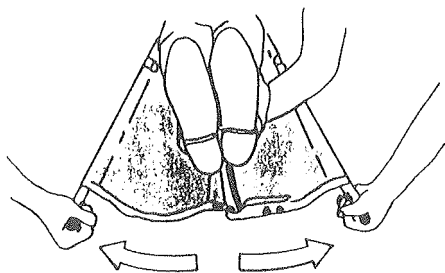
仕様は改良の為、予告なしに変更されることがあります。

操作方法

- (1) 本器の頭側、足側両端の中央にあるスナップタブを外します。足側のスナップタブを開いてジッパーを引き、S字型の止め金を外します。



- (2) ジッパーを約 30cm 前後開いた後に、メインフレームを外側に開くと、ジッパーは自動的に開きます。このように本器を開きながら、傷病者をベッドやメインストレッチャー等に移し替える事ができます。ジッパーを閉める時は、一般のジッパーを閉める要領で、S字型の止め金具とスナップタブを掛けて下さい。



⚠ 注意

ジッパーが閉まってない状態での操作は重大な事故の原因となる可能性があります。必ずジッパーが閉まっている事を確認して下さい。

- (3) 傷病者を乗せる際は、本器をできるだけ傷病者の近くに置いて行って下さい。
(4) 傷病者を乗せたら、本器の両端にあるハンドグリップを掴んで搬送します。

⚠ 注意

安全の為、操作は必ず2人以上で行って下さい。また、傷病者が極端に重い場合や路面が不安定な場合等は、介助者を増やして安全確保に努めて下さい。

メンテナンス

使用頻度にもよりますが、製品をよりよい状態に保つには定期的なメンテナンスが必要です。月に1度は点検を行って下さい。部品の破損や不具合が見つかった場合は、修理が完了するまで絶対に使用しないで下さい。

毎使用後に必ず消毒剤等を使用して本器の表面を清拭して下さい。その際、本器に損傷等がないかを合わせて確認して下さい。



漂白剤、フェノール樹脂、ヨウ素等の消毒剤の使用は本器に損傷を与える可能性がありますので絶対に使用しないで下さい。